

Guide d'introduction de candidatures via la plateforme candidatures.saint-luc.be

Etape 1 : Création de votre profil.

Afin que l'administration ait les informations minimums nécessaires à la création de votre dossier, vous devrez préalablement remplir les champs obligatoires renseignés lors de la création de votre profil.

Une fois sur la page d'accueil de la plateforme, lisez attentivement les informations mentionnées et confirmez-nous que vous en avez pris connaissance, ainsi que de notre règlement de protection des données privées, via le bouton en bas de page. Une fois coché, cliquez sur « étape suivante ».

Sur la page « Démarrez l'encodage de votre profil », renseignez-nous les différentes informations requises, mentionnez-nous vos éventuels titres pédagogiques, et indiquez-nous vos coordonnées de contact. Une fois les champs remplis, cliquez sur « Etape suivante ». Vous recevrez ensuite un mail à l'adresse renseignée confirmant la création de votre profil.

Attention : Conservez précieusement ce mail, il comprend le lien individuel d'accès à votre profil. Vous ne pourrez y accéder que via ce lien. N'hésitez donc pas à le copier dans un fichier texte que vous pourrez conserver en lieu sûr.

Etape 2 : Introduction de vos candidatures.

Une fois votre profil complété, vous arrivez sur la page « Formulaire de candidature aux emplois à pouvoir à l'ESA Saint-Luc Liège ». Vos informations personnelles sont reprises en haut à gauche de la page. Vous pouvez à tout moment corriger une éventuelle erreur concernant vos informations personnelles via le bouton « Editer votre profil » en haut à droite de la page.



ESA
SL
L

à l'ESA Saint-Luc Liège

Informations de profil

PROFIL COMPLET

Champs remplis: 13/14
Champs obligatoires: 13/13
Candidatures déposées: 5

Éditer votre profil

En cliquant sur le bouton « Soumettre une nouvelle candidature », vous verrez apparaître la liste complète des emplois à pourvoir pour l'année 2026-2027.

[+ Soumettre une nouvelle candidature](#)

A l'instar des informations reprises dans l'appel, les emplois sont numérotés et vous sont renseignés : les intitulés, l'option concernée, le type de cours, si ce cours est donné en bachelier, master ou les deux, le statut lié à la fonction et la charge horaire proposée. Il est également mentionné si un descriptif ou un profil de candidat spécifique est attaché à la fonction, ou si l'emploi est publié en vue d'un passage à durée indéterminée. Le cas échéant, veuillez-vous référer aux documents publiés sur notre site internet accessibles [ICI](#).

002 - HISTOIRE ET ACTUALITÉ DES ARTS : GÉNÉRALE

Bande dessinée - Cours généraux - Bac
Prof Type Court, charge 1/16

Voir Descriptif du cours/profil/remarque sur www.saint-luc.be, rubriques « L'école » - « Offres d'emploi », Emploi vacant occupé en 2025-2026 et reconduit en vue d'un engagement à durée indéterminée en 2026-2027

Pour entrer une candidature, cliquez sur l'emploi auquel vous souhaitez postuler. Confirmez ensuite votre choix en cliquant sur le bouton « Ajouter ». Si l'emploi ne correspondait pas à celui que vous souhaitiez sélectionner, vous pouvez annuler l'opération en appuyant sur « Désélectionner ».

002 - HISTOIRE ET ACTUALITÉ DES ARTS : GÉNÉRALE

Bande dessinée - Cours généraux - Bac
Prof Type Court, charge 1/16

Voir Descriptif du cours/profil/remarque sur www.saint-luc.be, rubriques « L'école » - « Offres d'emploi », Emploi vacant occupé en 2025-2026 et reconduit en vue d'un engagement à durée indéterminée en 2026-2027

Ajouter

Désélectionner

Le nombre d'emplois à pourvoir étant important, vous pouvez faciliter votre recherche via la barre de recherche en haut de liste. Vous pouvez y insérer un mot clé (p.ex. « dessin » ou « atelier ») ou en insérant directement le numéro de l'emploi auquel vous souhaitez répondre.

[+ Soumettre une nouvelle candidature](#)

Rechercher un poste:

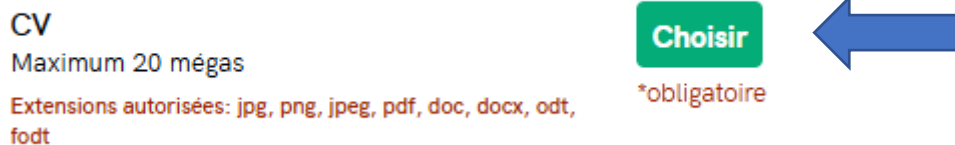
132 - TECHNIQUES ET TECHNOLOGIES : TECHNOLOGIE PRATIQUE DES MATÉRIAUX

Design industriel - Cours Techniques - Master
Conférencier Type Long, charge 30/600

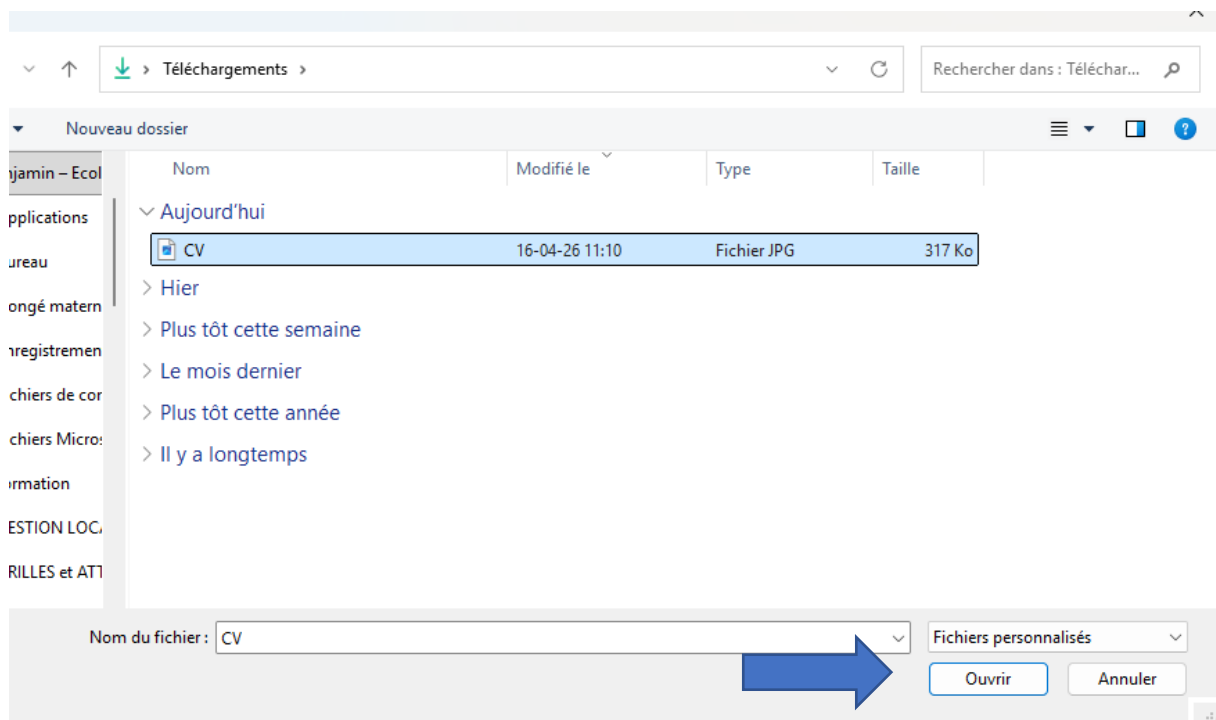
Ajouter

Attention : Les recherches avec des mots partiels ou avec plusieurs mots ne sont pas efficaces. De même, les recherche par option (« Bande dessinée », « Peinture », ...) ne sont pas fonctionnelles.

Une fois que vous avez cliqué sur « Ajouter », vous êtes automatiquement dirigé vers la page de candidature, où vous pourrez charger les différents documents nécessaires. Pour ce faire, cliquez sur le bouton « Choisir » à côté de la pièce demandée (CV, lettre de motivation, ...).



Une fenêtre s'ouvrira automatiquement et vous pourrez électionner la pièce stockée sur votre appareil et cliquez sur « Ouvrir ».



Cliquez ensuite sur le bouton « Confirmer » qui apparaît afin de finaliser le chargement.



N'hésitez pas à vérifier que le document renseigné est bien le bon en cliquant sur l'icône liée au document chargé afin de le visualiser. Vous pouvez supprimer le fichier chargé en cliquant sur la croix rouge sur fond blanc à côté du document. Vous pouvez ainsi le remplacer en cas d'erreur.

CV

Maximum 20 mégas

Extensions autorisées: jpg, png, jpeg, pdf, doc, docx, odt, fodt



*obligatoire

Un champ texte est à votre disposition pour nous renseigner un éventuel lien lié à votre candidature, mais ce champ est facultatif. La plupart des documents étant « obligatoires », vous ne pourrez soumettre votre candidature si elle est incomplète. Pour confirmer le chargement des documents, cliquez sur le bouton « Updater » en bas de la page.

Candidature: Techniques et technologies : Technologie pratique des matériaux

En cours de rédaction

CV

Maximum 20 mégas

Extensions autorisées: jpg, png, jpeg, pdf, doc, docx, odt, fodt



*obligatoire

Projet pédagogique

Maximum 20 mégas

Extensions autorisées: jpg, png, jpeg, pdf, doc, docx, odt, fodt

Choisir

*obligatoire

Lettre de motivation

Maximum 20 mégas

Extensions autorisées: jpg, png, jpeg, pdf, doc, docx, odt, fodt

Choisir

*obligatoire

Portfolio ou autre pièce pertinente

Maximum 20 mégas

Extensions autorisées: pdf

Choisir



Champ texte

Updater




Vous pouvez compléter vos candidatures en plusieurs étapes. Pour quitter une candidature en cours, cliquez sur le bouton « Retour à la console » en haut à droite de la page.

Informations de profil

PROFIL COMPLET

Champs remplis: 13/14
Champs obligatoires: 13/13
Candidatures déposées: 6

[← Retour à la console](#)



Vous serez redirigé vers la page d'accueil de votre profil. Pour reprendre une candidature en cours, cliquez sur le bouton « Editer » à côté de l'intitulé du poste.

003 - HISTOIRE ET ACTUALITÉ DES ARTS : IMAGE IMPRIMÉE

Bande dessinée - Cours généraux - Bac
Prof Type Court, charge 1/16

CANDIDATURE EN COURS DE RÉDACTION
Champs requis obligatoires: 0 / 4

[Editer](#) [×](#)




Une fois tous les documents obligatoires chargés, un bouton « soumettre » apparaîtra à côté de l'intitulé de l'emploi. Vous pouvez valider votre candidature en cliquant sur ce bouton « Soumettre ». Votre candidature sera alors officiellement transmise au Service du personnel de l'ESA Saint-Luc Liège. Un mail de confirmation vous sera automatiquement envoyé.

003 - HISTOIRE ET ACTUALITÉ DES ARTS : IMAGE IMPRIMÉE

Bande dessinée - Cours généraux - Bac
Prof Type Court, charge 1/16

CANDIDATURE EN COURS DE RÉDACTION
Champs requis obligatoires: 4 / 4

[Editer](#) [Soumettre](#) [×](#)



Attention : Une fois soumise, vous ne pourrez plus accéder à cette candidature. Veillez donc à vérifier que tout est en ordre avant de la valider.

Le nombre de candidatures par candidat n'est pas limité, le bouton « Soumettre une nouvelle candidature » vous sera accessible durant toute la période d'ouverture de l'appel. Sur la page d'accueil de votre profil, vous trouverez en bas à droite de la page les différentes candidatures que vous aurez sélectionnées ainsi que leur statut « En cours de rédaction », « Soumise » ou « Traitée ».

Attention : Seules les candidatures soumises seront prises en compte par le Service du personnel de l'ESA Saint-Luc Liège et feront l'objet d'un traitement.

La plateforme sera ouverte et accessible du 17 avril au 6 mai 2026 17h.

Vous rencontrez un problème technique ? Contactez le Service du personnel à l'adresse service.personnel@saint-luc.be.